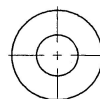
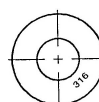


18-8 ステンレス 平丸座金



サイズ	外径 × 内径 × 厚み	小箱詰		重量 kg/1000	小箱 販売
		カートン入数	(小箱入数×小箱数)		
M3	8 × 3.3 × 0.5	120,000	6,000 × 20	0.16	◎
M4	10 × 4.5 × 0.8	56,000	7,000 × 8	0.40	◎
M5	12 × 5.5 × 0.8	40,000	5,000 × 8	0.55	◎
M6	13 × 6.5 × 1.0	32,000	4,000 × 8	0.78	◎
M8	18 × 8.5 × 1.2	16,000	2,000 × 8	1.87	◎
M10	22 × 10.5 × 1.5	8,000	1,000 × 8	3.37	◎
M12	26 × 12.5 × 2.0	4,000	500 × 8	6.27	◎
M14	30 × 15.0 × 2.0	2,400	300 × 8	8.30	◎
M16	32 × 17.0 × 2.0	2,400	300 × 8	9.01	◎
M20	40 × 21.0 × 3.0	1,200	150 × 8	21.50	◎
M22	44 × 23.5 × 3.0	1,040	130 × 8	25.70	◎
M24	48 × 25.5 × 3.0	960	120 × 8	30.70	◎
M30	58 × 31.5 × 3.0	480	60 × 8	43.98	◎
M36	68 × 38.0 × 4.0	360	45 × 8	78.60	◎
ISO M8	17 × 8.5 × 1.5	8,000	1,000 × 8	2.01	◎
ISO M10	21 × 10.5 × 2.0	4,800	600 × 8	4.10	◎
ISO M12	24 × 13.0 × 2.5	3,200	400 × 8	6.29	◎
ISO M16	30 × 17.0 × 3.0	1,600	200 × 8	11.33	◎
ISO M20	37 × 21.0 × 3.0	1,200	150 × 8	17.20	◎
W1/4	19 × 7.0 × 1.0	12,000	1,500 × 8	1.92	◎
W5/16	22 × 9.0 × 1.5	6,000	750 × 8	3.73	◎
W3/8	25 × 10.5 × 1.5	4,800	600 × 8	4.77	◎
W1/2	32 × 13.5 × 2.0	2,400	300 × 8	10.40	◎

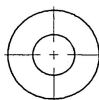
SUS316 ステンレス 平丸座金



"316" 刻印付

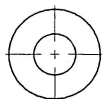
サイズ	外径 × 内径 × 厚み	小箱詰		重量 kg/1000	小箱 販売
		カートン入数	(小箱入数×小箱数)		
M8	18 × 8.5 × 1.2	16,000	2,000 × 8	1.87	◎
M10	22 × 10.5 × 1.5	8,000	1,000 × 8	3.37	◎
M12	26 × 12.5 × 2.0	4,000	500 × 8	6.27	◎
M16	32 × 17.0 × 2.0	2,400	300 × 8	9.01	◎
M20	40 × 21.0 × 3.0	600	150 × 8	21.50	◎
M22	44 × 23.5 × 3.0	480	130 × 8	25.70	◎
M24	48 × 25.5 × 3.0	360	120 × 8	30.70	◎

平丸座金



サイズ	外径 × 内径 × 厚み	小箱詰		重量 kg/1000	生地	ユニクロ	小箱 販売
		カートン入数	(小箱入数×小箱数)				
M8	18 × 8.5 × 1.6	15,000	1,500 × 10	2.48	○	○	◎
M10	22 × 10.5 × 1.6	10,000	1,000 × 10	3.69	○	○	◎
M12	26 × 12.5 × 2.3	5,000	500 × 10	7.37	○	○	◎
M16	32 × 17.0 × 2.6	3,000	300 × 10	11.78	○	○	◎
M20	40 × 21.0 × 3.2	1,500	150 × 10	22.85	○	○	◎
M22	44 × 23.5 × 3.2	1,300	130 × 10	27.29	○	○	◎
M24	48 × 25.5 × 4.0	1,000	100 × 10	40.76	○	○	◎
W3/8	25 × 11.0 × 1.6	6,000	600 × 10	4.97	○	○	◎
W1/2	32 × 13.5 × 2.3	3,000	300 × 10	11.93	○	○	◎

S45C 平丸座金



サイズ	外径 × 内径 × 厚み	小箱詰		重量 kg/1000	生地	小箱 販売
		カートン入数	(小箱入数×小箱数)			
M12	26 × 13 × 3.2	3,000	300 × 10	10.00	○	◎
M16	32 × 17 × 4.5	1,500	150 × 10	20.40	○	◎
M20	40 × 21 × 4.5	1,000	100 × 10	32.20	○	◎
M22	44 × 23 × 6.0	600	60 × 10	52.15	○	◎
M24	48 × 25 × 6.0	500	50 × 10	62.10	○	◎
M30	58 × 33 × 6.0	300	30 × 10	84.20	○	◎

※グレーの商品は、現在庫が無くなり次第廃番となります。